


Con il Patrocinio di



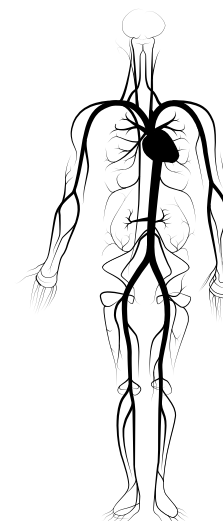
Diagnostica Innovativa Avanzata Microcircolazione Cutanea 2018

diagnostica

con la Collaborazione di



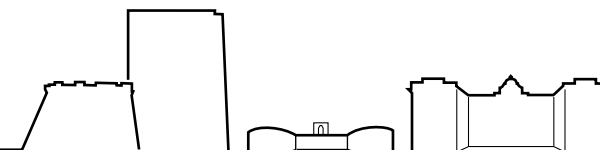
Microcircolo in
Ulcere Tropicali



Responsabili Scientifiche
M.L. Iabichella, L. Calza'

Corso Itinerante

Con il Contributo non Condizionante di



Le Date 2018

Pisa Giugno 29	Modena Settembre 21	Pozzallo Ottobre 05	Macerata Novembre 09
-----------------------------	----------------------------------	----------------------------------	-----------------------------------

Obiettivo Formativo Generale

Acquisire conoscenze approfondite ed aggiornate su percorsi assistenziali, efficacia, valore, sostenibilità di diagnosi, prognosi e monitoraggio terapeutico dei pazienti ad elevato rischio di sviluppare ulcere cutanee, ischemia cronica critica e/o perdita d'arto.

L'evento è stato accreditato per:

Medici Chirurghi: Angiologia, Cardiologia, Cardiocirurgia, Chirurgia Generale, Chirurgia Plastica e Ricostruttiva, Chirurgia Vascolare, Dermatologia e Venereologia, Ematologia, Geriatria, Malattie Metaboliche e Diabetologia, Medicina Generale (Medici di Famiglia), Medicina Interna, Medicina del lavoro e sicurezza degli ambienti, Nefrologia, Neurofisiopatologia, Oncologia, Pediatria, Pneumologia, Ortopedia e Traumatologia, Radiodiagnostica, Reumatologia.

Infermieri

Tecnici Sanitari radiologia medica e neurofisiopatologia.

Crediti Formativi

Crediti Assegnati: 10,2

Numero Evento: 226317

L'assegnazione dei crediti formativi è subordinata alla presenza al 100% dei lavori e della corretta compilazione di almeno il 75% delle domande proposte all'interno del questionario di verifica finale.

Iscrizioni

E' possibile iscriversi online (pagamento con carta di credito) su:
fimo.biz o **heliosmedonlus.it** per i soci sostenitori

Verranno accettate le prime 30 richieste di partecipazione giunte alla Segreteria Organizzativa.

Quote di Iscrizione IVA Inclusa

Soci Sostenitori Helios Med	€ 200,00
Medici Chirurghi	€ 350,00
Infermieri e Tecnici Sanitari	€ 250,00

Segreteria Organizzativa

F.I.M.O. Srl
Via Kyoto, 51 - 50126 Firenze
E-mail : info@fimo.biz

Tel. 055 6800389
Fax 055 683355
fimo.biz

Provider ECM

Vincere il Dolore Provider n. 1291
Via Michelazzi, 19 - 50191 Firenze

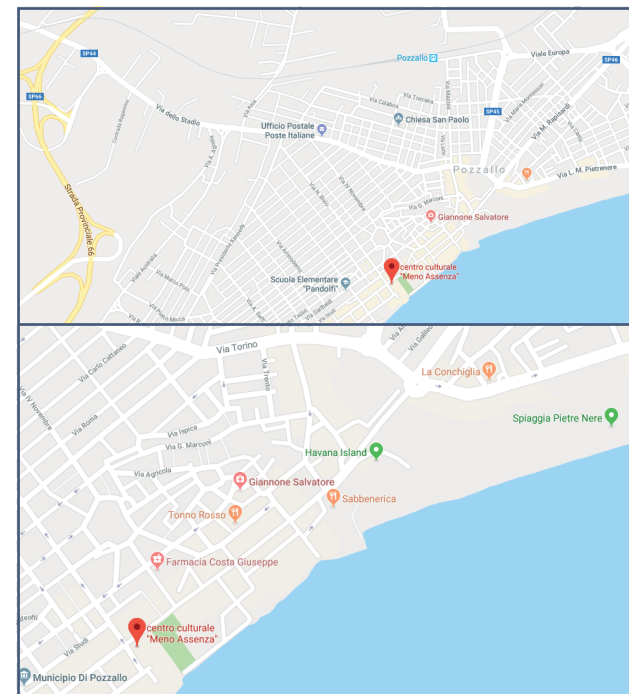


Programma

8.00	Registrazione Partecipanti	
8.30	Saluto	Autorità
	Presentazione del Corso Itinerante di M.C.	A. Stefani
9.00	Lo studio del M.C.: quando è indicato	A. Nicosia
	Anatomia Molecolare del M.C.	L. Calzà L. Giardino
9.30	Anatomia e Fisiopatologia	I - TEORIA Diagnostica strumentale non invasiva della microcircolazione cutanea Tutors: F. Assenza M.L. Iabichella
10.00	Metodiche diagnostiche di valutazione	
10.30	Patterns microcircolatori nel soggetto sano	
11.00	Pausa Caffè	
11.30	Pneumopatie	II - TEORIA Metodiche Microcircolatorie nella pratica clinica delle principali patologie vascolari Tutors: G. A. Catapano M.L. Iabichella
	Diabete Mellito	
12.00	AACP	
12.30	Flebopatie	
13.00	Connettivopatie	Verifica apprendimento teoria con ECM
13.30		
14.00	Pausa Pranzo	
14.30	Pratiche Preliminari all'impiego delle strumentazioni di diagnostica	III - PRATICA Tutor: M.L. Iabichella
15.00	Esercitazione su casi clinici valutati mediante Laser Doppler	IV - PRATICA Tutor: F. Assenza
15.30	Esercitazione su casi clinici valutati mediante TcpO2-TcpCO2	V - PRATICA Tutor: G. A. Catapano
16.00	Esercitazione su casi clinici valutati mediante Biomicroscopia	VI - PRATICA Tutor: M. L. Iabichella
16.30		VII - PRATICA Tutors: F. Assenza G. A. Catapano M.L. Iabichella
17.00		
17.30	Verifica di apprendimento individuale parte pratica	
18.00		
18.30		
19.00		

Sede Corso

Spazio Culturale "Meno Assenza"
Corso Vittorio Veneto 341, Pozzallo (RG)



Relatori

Antonio Nicosia, Ragusa
Laura Calzà, Bologna
Luciana Giardino, Bologna
Alessandro Stefani, Lucca

Fausto Assenza, Siena
Giosuè Angelo Catapano, Pisa
Maria Letizia Iabichella, Pisa

Con il Patrocinio dell'Assessorato della Salute Regione Sicilia, del Comune di Pozzallo e dell'Ordine dei Medici di Ragusa

Responsabili Scientifiche

Maria Letizia Iabichella, Laura Calzà

