

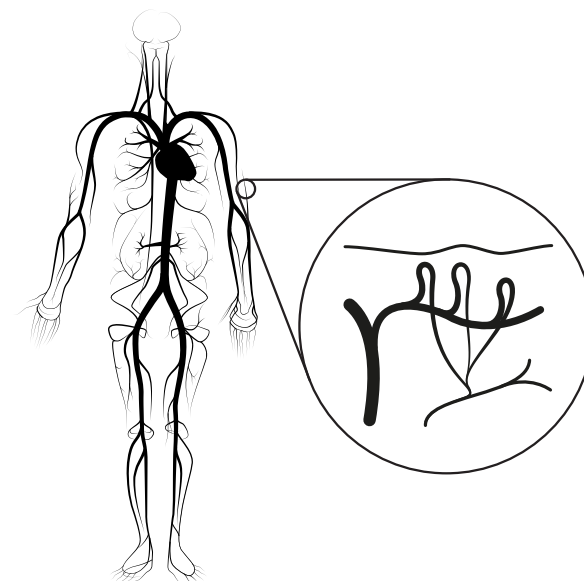
2020

Diagnostica

con la Collaborazione di



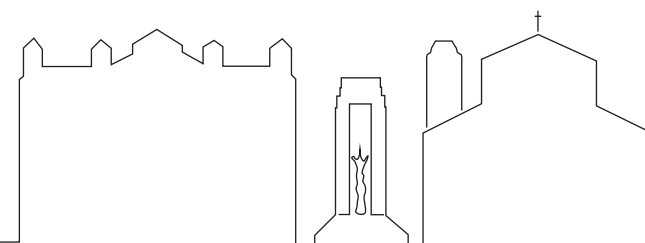
Microcircolo in
Ulcere Tropicali



Responsabili Scientifiche

M.L. Iabichella, L. Calza'

Corso Itinerante



Le Date 2020

Napoli Settembre	Torino Ottobre	Reggio Calabria Novembre	Caldiero Dicembre
25	24	20	04

Obiettivo Formativo Generale

Acquisire conoscenze approfondite ed aggiornate su percorsi assistenziali, efficacia, valore, sostenibilità di diagnosi, prognosi e monitoraggio terapeutico dei pazienti ad elevato rischio di sviluppare ulcere cutanee, ischemia cronica critica e/o perdita d'arto.

L'evento è stato accreditato per:

Medici Chirurghi: Angiologia, Cardiologia, Cardiocirurgia, Chirurgia Generale, Chirurgia Plastica e Ricostruttiva, Chirurgia Vascolare, Dermatologia e Venereologia, Ematologia, Geriatria, Malattie Metaboliche e Diabetologia, Medicina Generale (Medici di Famiglia), Medicina Interna, Medicina del lavoro e sicurezza degli ambienti, Nefrologia, Neurofisiopatologia, Oncologia, Pediatria, Pneumologia, Ortopedia e Traumatologia, Radiodiagnostica, Reumatologia.

Infermieri

Tecnici Sanitari radiologia medica e neurofisiopatologia.

Crediti Formativi

Crediti Assegnati: 10

Numero Evento: 303849

L'assegnazione dei crediti formativi è subordinata alla presenza al 100% dei lavori e della corretta compilazione di almeno il 75% delle domande proposte all'interno del questionario di verifica finale.

Iscrizioni

E' possibile iscriversi online (Carta di Credito, PayPal, Bonifico) registrandosi su:

diagnosticainnovativa.it

L'iscrizione verrà ritenuta valida solo se confermata da Helios Med ONLUS alla ricezione dell'avvenuto pagamento.

Quote di Iscrizione

Soci Sostenitori Helios Med Onlus	€ 200,00
Medici Chirurghi non Soci Helios Med Onlus	€ 350,00
Infermieri e Tecnici Sanitari non Soci Helios Med Onlus	€ 250,00

Segreteria Organizzativa

F.I.M.O. Srl
Via Kyoto, 51 - 50126 Firenze
E-mail : info@fimo.biz

Tel. 055 6800389
Fax 055 683355
fimo.biz

Provider ECM


Vincere il Dolore Provider n. 1291
Via Michelazzi, 19 - 50191 Firenze



Programma

8.00	Registrazione Partecipanti	
	Saluti	
8.30	Presentazione del Corso Itinerante di M.C.	A. Stefani
	Lo studio del M.C. : quando è indicato	S. Falvo
9.00	Anatomia Molecolare del M.C.	L. Calzà L. Giardino
9.30	Anatomia e Fisiopatologia	I - TEORIA Diagnostica strumentale non invasiva della microcircolazione cutanea F. Assenza M.L. Iabichella
10.00	Metodiche diagnostiche di valutazione	
10.30	Patterns microcircolatori nel soggetto sano	
11.00	Pausa Caffè'	
	Pneumopatie	II - TEORIA Metodiche Microcircolatorie nella pratica clinica delle principali patologie vascolari D. Giuggioli G. A. Catapano M.L. Iabichella
11.30	Diabete Mellito	
12.00	AACP	
12.30	Flebopatie	
13.00	Connettivopatie	
13.30	Verifica apprendimento teoria con ECM	
14.00	Pausa Pranzo	
14.30	Pratiche Preliminari all'impiego delle strumentazioni di diagnostica	III - PRATICA Tutor: M.L. Iabichella
15.00	Esercitazione su casi clinici valutati mediante Laser Doppler	IV - PRATICA Tutor: F. Assenza
15.30	Esercitazione su casi clinici valutati mediante TcpO2-TcpCO2	V - PRATICA Tutor: G. A. Catapano
16.00	Esercitazione su casi clinici valutati mediante Biomicroscopia	VI - PRATICA Tutor: M. L. Iabichella
16.30	Verifica di apprendimento individuale parte pratica	VII - PRATICA
17.00		
17.30		
18.00		Tutors: F. Assenza G. A. Catapano M.L. Iabichella
18.30		
19.00		

Sede Corso



Relatori

Silvia Vittoria Falvo, Reggio Calabria
Laura Calzà, Bologna
Luciana Giardino, Bologna
Alessandro Stefani, Lucca

Fausto Assenza, Siena
Giosuè Angelo Catapano, Pisa
Maria Letizia Iabichella, Pisa
Dilia Giuggioli, Modena

con il Saluto del Presidente dell'OMCeO di Reggio Calabria

Responsabili Scientifiche

Maria Letizia Iabichella, Laura Calzà

